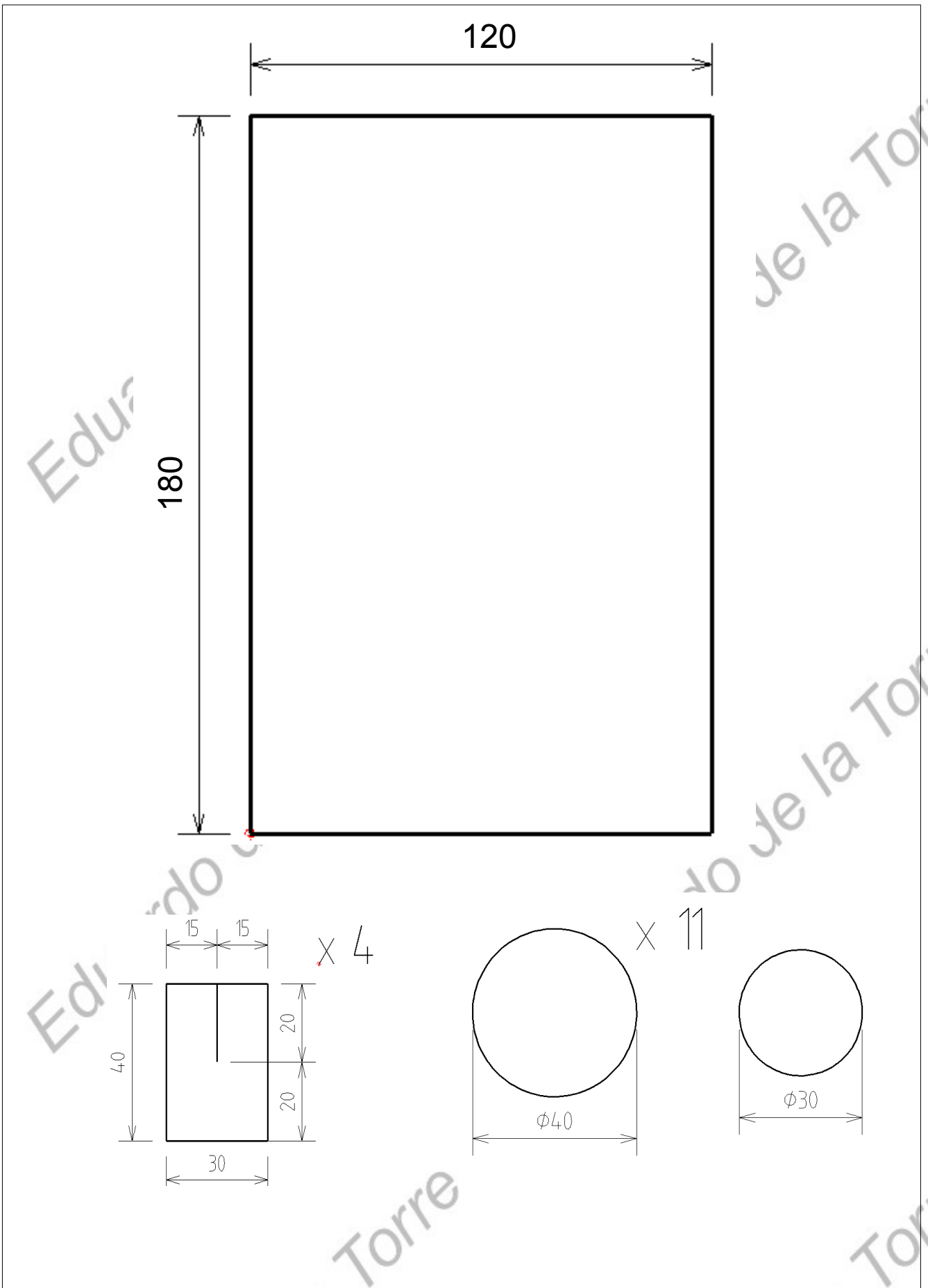


PROYECTO “MEMORIA COCHE ELÉCTRICO REBOTABLE”

TABLA DE MATERIALES	TABLA DE HERRAMIENTAS
<ul style="list-style-type: none">- Tablero de marquetería- Barra de pinchito- Cables- Motorcillo corriente continua- Interruptor- Silicona- Gomilla- Pila de petaca- Listones de madera de 15x15 o 10 x10- Conmutador de 6 patillas	<ul style="list-style-type: none">- Segueta- Alicates- Barrena.- Lima- Escofina- Pistola de silicona.- Lija.

NOMBRE DEL PROYECTO: COCHE.				
Operaciones ordenadas	Materiales	Herramientas y máquinas	Instrumentos de medición y control	Tiempo de ejecución
Se trazan las piezas definidas por los planos en el tablero de marquetería (base coche, ruedas y base ejes)	Tablero	Lápiz Regla Compás	Regla	15 minutos
Se cortan las piezas marcadas y posteriormente se lijan y lijan por sus extremos.	Tablero	Segueta Lima Lija	Regla	40 minutos
Se hacen los agujeros a la base de los ejes y a las ruedas.	Piezas	Barrena	Regla	10 minutos
Se encajan las bases de los ejes y se pegan las ruedas (de tres en tres)	Piezas Silicona	Pistola de silicona	Regla	20 minutos
Se montan las ruedas utilizando la barra de pinchito como eje	Piezas Barra de pinchito Silicona	Pistola de silicona		20 minutos
Se monta el circuito eléctrico, pegando el motorcillo con silicona a la base del coche y colocándole un trocito de madera de tope para que no se salga la gomilla	Piezas montadas Cables Motorcillo Interruptor Pila	Alicates		20 minutos
Se construye (diseña, corta y pega) la carcasa del coche según el gusto y se coloca en el conjunto antes fabricado.	Tablero Silicona	Pistola de silicona Segueta	Regla	40 minutos
Se pinta el coche	Pinturas			20 minutos



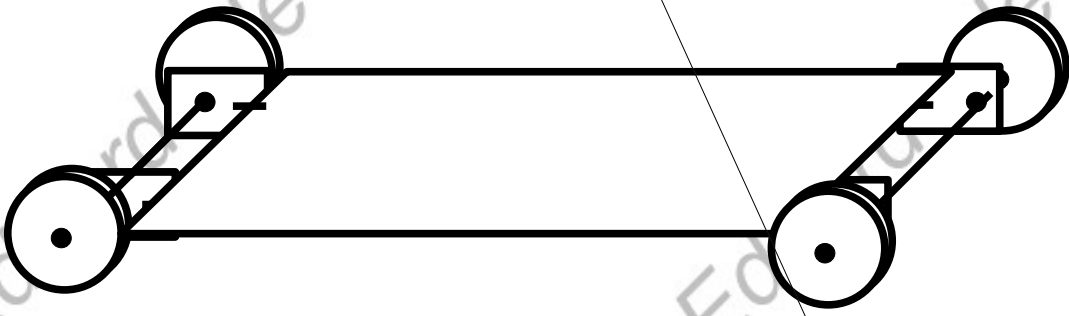
<i>Dibujado por:</i>	<i>E. de la Torre</i>	I.E.S "Alarifes"
<i>Comprobado por:</i>		
<i>Escala: 1:1</i>		Lámina n.º: P1 Fecha: 27/9/09

Eduardo de la Torre

Encajamos las piezas



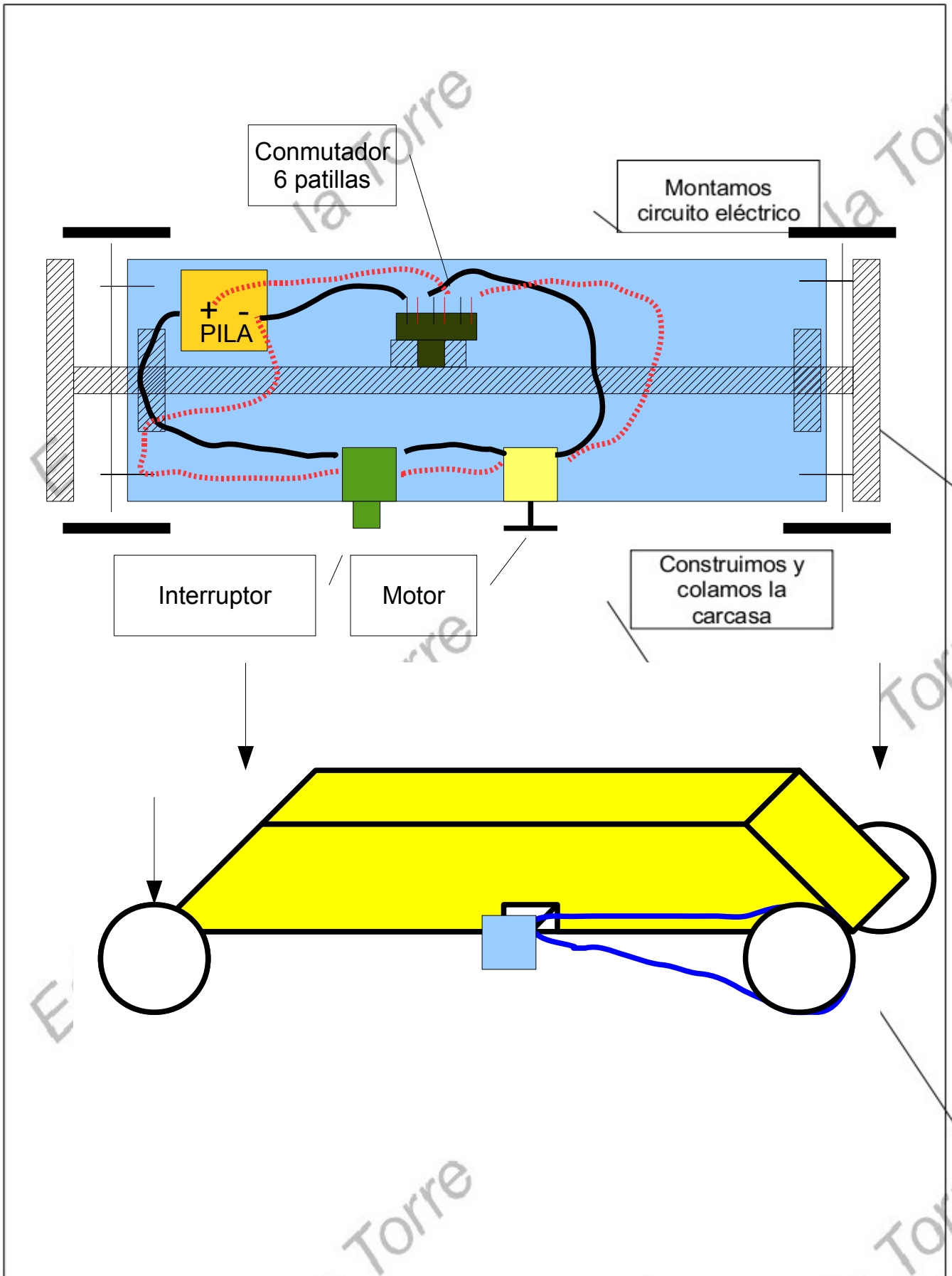
Montamos las ruedas



Eduardo de la Torre

Eduardo de la Torre

<i>Dibujado por:</i>		I.E.S "Alarifes"
<i>Comprobado por:</i>	<i>E. de la Torre</i>	
<i>Escala: 1:1</i>		<i>Lámina n.º P1_2</i> <i>Fecha: 27/9/09</i>



Dibujado por:		I.E.S
Comprobado por:	E. de la Torre	"Alarifes"
Escala: 1:1		Lámina n.º P1,3
		Fecha: 27/9/09