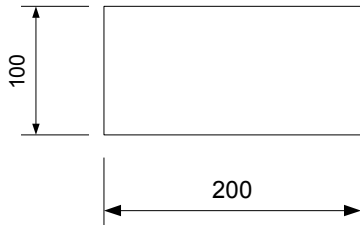
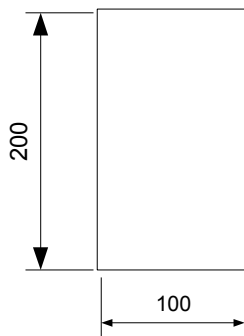


Prácticas XLogo


1. Hacer un cuadrado de 100 pasos de lado.
2. Hacer un cuadrado de 200 pasos de lado
3. Hacer un rectángulo de 200 y 100 de lados



4. Hacer un rectángulo de 100 y 200 de lados



5. Hacer un cuadrado de 100 por 100 y rellenarlo rojo



6. Un cuadrado de 100x100 y rellenarlo de color azul



7. Hacer el rectángulo de la práctica 3 y rellenarlo de rojo
8. Hacer el rectángulo de la práctica 4 y rellenarlo de gris

Prácticas XLogo

9. Hacer las siguientes figuras.

